

الخط الساخن:  
1214  
01594459

## ترصد عدوى الكوفيد 19 في لبنان 15 آب 2020

الجمهورية اللبنانية  
وزارة الصحة العامة



### من توصيات وزارة الصحة العامة:

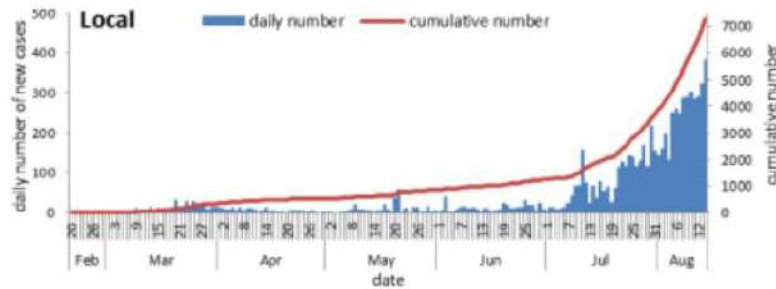
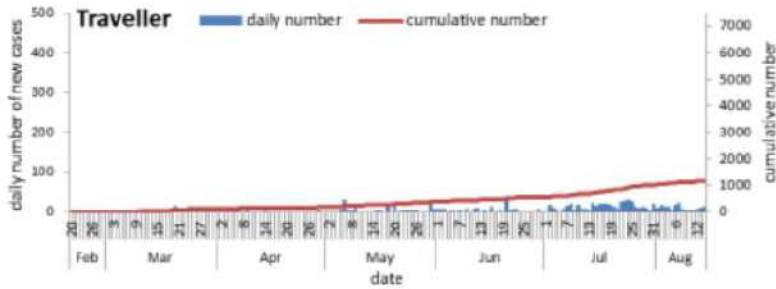
- خلال هذه الفترة الحساسة، الزامية ارتداء الكمامة خلال التجول او الحركة خارج المنزل
- العزل/الحجر المنزلي
- السلوك الفردي الوقائي: أهمية غسل اليدين، آداب السعال، تجنب لمس العينين والانف والفم، تجنب الاقتراب من أي شخص مريض، تجنب الاماكن المزدحمة والتجمعات
- تشكل الظاهرة الحالية بعدم الالتزام بالتدابير الوقائية خطرا في ازدياد احتمال انتشار العدوى بين الناس

|   | التراكمي منذ 21 شباط | خلال 24 ساعة المنصرمة |
|---|----------------------|-----------------------|
| عدد الحالات المثبتة في لبنان                    | 8442                 | 397                   |
| عدد الحالات المثبتة المحلية (مع تحديث البيانات) | 7274                 | 384                   |
| عدد الحالات المثبتة الوافدة (مع تحديث البيانات) | 1168                 | 13                    |
| عدد حالات الوفاة                                | 97                   | 3                     |
| عدد حالات القطاع الصحي                          | 378                  | 26                    |

|  |      |
|--|------|
| حالة استشفاء منها 52 في العناية المركزة خلال 24 ساعة المنصرمة                        | 207  |
| عدد الحالات مع شفاء مخبري (نتيجتين سلبيتين متتاليتين) او زمني (مرور اكثر من 30 يوما) | 2650 |
| عدد الفحوصات المخبرية خلال 24 ساعة المنصرمة  | 7893 |
| عدد الفحوصات المخبرية خلال 24 ساعة المنصرمة المحلية                                  | 6098 |
| عدد الفحوصات المخبرية خلال 24 ساعة الخاصة في المطار                                  | 1795 |

توزيع عدد الحالات الوافدة اليومي والتراكمي حسب اليوم

توزيع عدد الحالات المحلية اليومي والتراكمي حسب اليوم





|          |   |
|----------|---|
| بنت جبيل |   |
| خربة سلم | 1 |
| حاصبيا   |   |
| شبعأ     | 1 |
| بعلبك    |   |
| عرسال    | 1 |
| الفاكية  | 2 |
| قصرنبا   | 2 |

|                 |   |
|-----------------|---|
| كسروان          |   |
| عجلتون          | 1 |
| ادما ودفنه      | 1 |
| البلونة         | 1 |
| جونية ساحل علما | 1 |
| القلبيات        | 1 |
| طرابلس          |   |
| المنيا          | 1 |
| قيد التحقق      | 3 |
| التبانة         | 4 |
| زغرتا           |   |
| امدن            | 6 |
| مجدليا          | 1 |
| زغرتا           | 1 |
| زحلة            |   |
| مجدل عنجر       | 1 |
| تعايل           | 1 |
| الباقاع الغربي  |   |
| الدكوة          | 1 |
| قيد التحقق      | 1 |
| صيدا            |   |
| عنقون           | 2 |
| كفر حتى         | 1 |
| كفر ملكي        | 1 |
| النبطية         |   |
| دير الزهراني    | 2 |
| مزرعة كفر جوز   | 2 |
| التميرية        | 6 |
| قيد التحقق      | 1 |

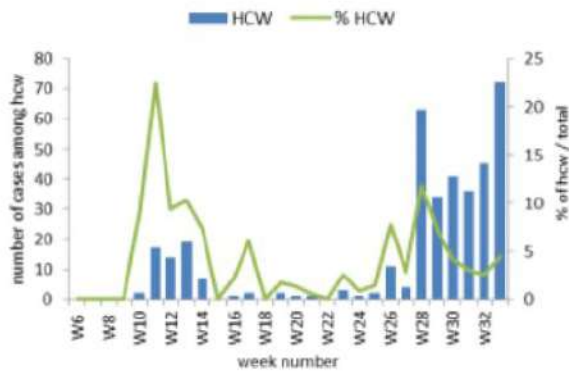
|                  |   |
|------------------|---|
| المتن            |   |
| عين عار          | 1 |
| عين سعادة        | 1 |
| انطلياس          | 2 |
| برج حمود         | 2 |
| الدكوانة         | 4 |
| جسر الباشا       | 2 |
| المنصورية        | 1 |
| مزرعة يشوع       | 2 |
| النبعة           | 1 |
| النقاش           | 1 |
| قيد التحقق       | 1 |
| الشوف            |   |
| الدامور          | 1 |
| جدرا             | 1 |
| الحية            | 1 |
| جون              | 1 |
| كترمايا          | 1 |
| الناعمة          | 1 |
| وادي الزينة      | 1 |
| عاليه            |   |
| عرمون            | 5 |
| بشامون           | 2 |
| شويقات العمروسية | 1 |
| حي السلم         | 3 |
| كيفون            | 1 |
| كفر متي          | 2 |
| خلدة             | 1 |
| قيد التحقق       | 1 |

|                  |    |
|------------------|----|
| بيروت            |    |
| الروشة           | 2  |
| الحمرا           | 6  |
| المصيطة          | 2  |
| مار الياس        | 1  |
| تلة الخياط       | 2  |
| تلة الدروز       | 3  |
| الظريف           | 5  |
| المزرعة          | 7  |
| برج أبي حيدر     | 3  |
| بسطة الفوقا      | 2  |
| طريق الجديدة     | 25 |
| راس النبع        | 9  |
| الجبعناوي        | 1  |
| الاشرفية         | 1  |
| قيد التحقق       | 2  |
| يعبدا            |    |
| عين الرمانة      | 2  |
| يعبدا            | 1  |
| بئر حسن          | 2  |
| برج البراجنة     | 13 |
| الشيح            | 4  |
| الغبيري          | 3  |
| الحدث            | 19 |
| حماما            | 2  |
| حارة حريك        | 18 |
| الجناح           | 3  |
| كفر شيا          | 1  |
| الللكي           | 8  |
| المدينة الرياضية | 1  |
| المريجة          | 3  |
| الاوزاعي         | 1  |
| تحويطة الغدير    | 2  |

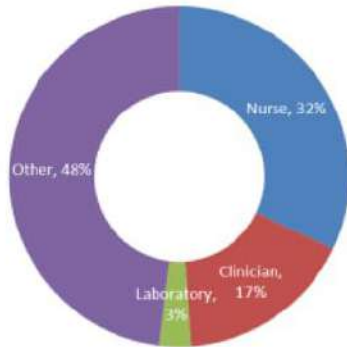
| نسب الحدوث لكل مئة ألف نسمة |               | يوم امس     |           |          |            | العدد التراكمي |                  |                   |             |             |           |             | القضاء         |
|-----------------------------|---------------|-------------|-----------|----------|------------|----------------|------------------|-------------------|-------------|-------------|-----------|-------------|----------------|
| للأيام 14 الأخيرة           | التراكمي      | غير الوافدة | الوافدة   | الوفيات  | الحالات    | الشفاء         | الشفاء<br>الزمني | الشفاء<br>المخبري | غير الوافدة | الوافدة     | الوفيات   | الحالات     |                |
| 136.18                      | 273.39        | 69          | 2         | 1        | 71         | 361            | 203              | 158               | 1108        | 221         | 13        | 1329        | بيروت          |
| 78.11                       | 188.89        | 82          | 1         | 0        | 83         | 444            | 368              | 76                | 1111        | 132         | 14        | 1243        | بعبدا          |
| 39.18                       | 126.02        | 16          | 2         | 0        | 18         | 382            | 249              | 133               | 711         | 90          | 16        | 801         | المتن          |
| 93.00                       | 186.47        | 6           | 1         | 0        | 7          | 165            | 141              | 24                | 362         | 29          | 3         | 391         | الشوف          |
| 134.22                      | 382.18        | 15          | 1         | 0        | 16         | 190            | 174              | 16                | 617         | 55          | 2         | 672         | عاليه          |
| 34.41                       | 100.44        | 4           | 1         | 0        | 5          | 94             | 24               | 70                | 172         | 44          | 12        | 216         | كسروان         |
| 12.77                       | 116.72        | 0           | 0         | 0        | 0          | 58             | 10               | 48                | 111         | 17          | 3         | 128         | جبيل           |
| 43.23                       | 77.94         | 8           | 0         | 1        | 8          | 86             | 67               | 19                | 233         | 33          | 2         | 266         | طرابلس         |
| 28.09                       | 76.24         | 0           | 0         | 0        | 0          | 19             | 8                | 11                | 42          | 15          | 2         | 57          | الكورة         |
| 53.60                       | 171.26        | 8           | 0         | 0        | 8          | 80             | 26               | 54                | 108         | 23          | 2         | 131         | زغرتا          |
| 12.72                       | 69.06         | 0           | 0         | 0        | 0          | 24             | 10               | 14                | 34          | 4           | 2         | 38          | البترون        |
| 9.89                        | 48.17         | 0           | 0         | 0        | 0          | 93             | 41               | 52                | 130         | 21          | 0         | 151         | عكار           |
| 30.67                       | 314.36        | 0           | 0         | 0        | 0          | 73             | 16               | 57                | 81          | 1           | 1         | 82          | بشري           |
| 12.11                       | 27.02         | 0           | 0         | 0        | 0          | 29             | 15               | 14                | 46          | 12          | 2         | 58          | المنية الضنية  |
| 30.51                       | 118.87        | 2           | 0         | 0        | 2          | 128            | 101              | 27                | 241         | 20          | 6         | 261         | زحلة           |
| 28.92                       | 62.82         | 2           | 0         | 0        | 2          | 24             | 21               | 3                 | 48          | 15          | 1         | 63          | البقاع الغربي  |
| 16.84                       | 58.58         | 4           | 1         | 0        | 5          | 38             | 26               | 12                | 148         | 19          | 3         | 167         | بعلبك          |
| 6.14                        | 15.34         | 0           | 0         | 0        | 0          | 4              | 4                | 0                 | 7           | 3           | 0         | 10          | الهرمل         |
| 19.79                       | 27.21         | 0           | 0         | 0        | 0          | 2              | 1                | 1                 | 8           | 3           | 0         | 11          | راشيا          |
| 18.70                       | 56.42         | 3           | 1         | 1        | 4          | 73             | 59               | 14                | 111         | 73          | 2         | 184         | صيدا           |
| 14.25                       | 79.98         | 0           | 0         | 0        | 0          | 137            | 119              | 18                | 139         | 136         | 7         | 275         | صور            |
| 9.38                        | 21.90         | 0           | 0         | 0        | 0          | 4              | 0                | 4                 | 6           | 1           | 0         | 7           | جزين           |
| 36.77                       | 84.86         | 11          | 0         | 0        | 11         | 39             | 32               | 7                 | 76          | 44          | 0         | 120         | النبطية        |
| 24.90                       | 95.87         | 1           | 0         | 0        | 1          | 35             | 31               | 4                 | 40          | 37          | 3         | 77          | بنت جبيل       |
| 36.67                       | 76.53         | 0           | 0         | 0        | 0          | 8              | 5                | 3                 | 38          | 10          | 1         | 48          | مرجعيون        |
| 30.25                       | 57.14         | 1           | 0         | 0        | 1          | 4              | 4                | 0                 | 14          | 3           | 0         | 17          | حاصبيا         |
|                             |               | 152         | 3         | 0        | 155        | 56             | 56               | 0                 | 1532        | 107         | 0         | 1639        | قيد التحقق     |
| <b>69.47</b>                | <b>158.75</b> | <b>384</b>  | <b>13</b> | <b>3</b> | <b>397</b> | <b>2650</b>    | <b>1811</b>      | <b>839</b>        | <b>7274</b> | <b>1168</b> | <b>97</b> | <b>8442</b> | <b>المجموع</b> |

### 378 حالة في القطاع الصحي

حالات القطاع الصحي (العدد الاسبوعي والنسبة المئوية على كافة الحالات)



توزيع حالات القطاع الصحي حسب المهنة (النسب المئوية)

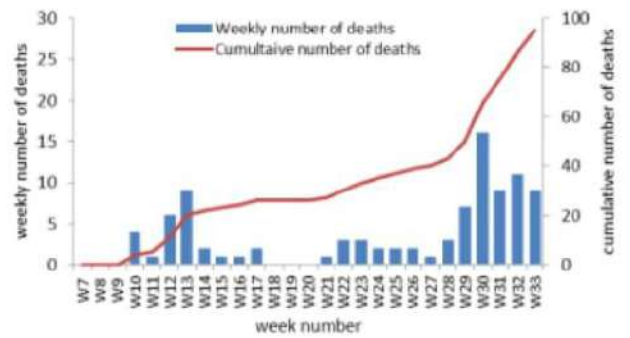


### 97 حالة وفاة

جدول خصائص الوفيات

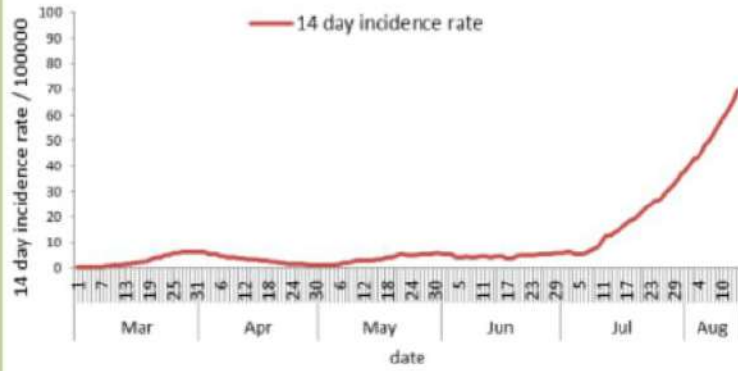
| نسبة الامائة % | عدد حالات الوفاة |                   |
|----------------|------------------|-------------------|
| 0.34           | 1                | دون 10 سنوات      |
| -              | 0                | من 10 الى 19 سنة  |
| 0.14           | 2                | من 20 الى 29 سنة  |
| 0.27           | 3                | من 30 الى 39 سنة  |
| 0.61           | 5                | من 40 الى 49 سنة  |
| 2.30           | 16               | من 50 الى 59 سنة  |
| 3.51           | 15               | من 60 الى 69 سنة  |
| 12.22          | 27               | من 70 الى 79 سنة  |
| 22.22          | 28               | من 80 سنة وما فوق |
| <b>1.15</b>    | <b>97</b>        | <b>المجموع</b>    |

عدد حالات الوفاة (الاسبوعي والتراكمي) حسب الاسبوع

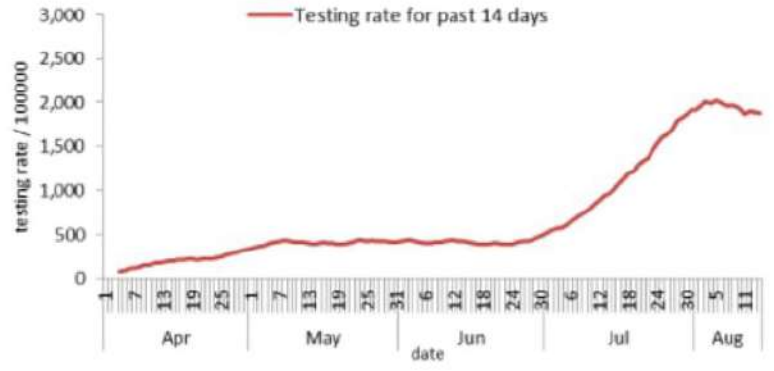




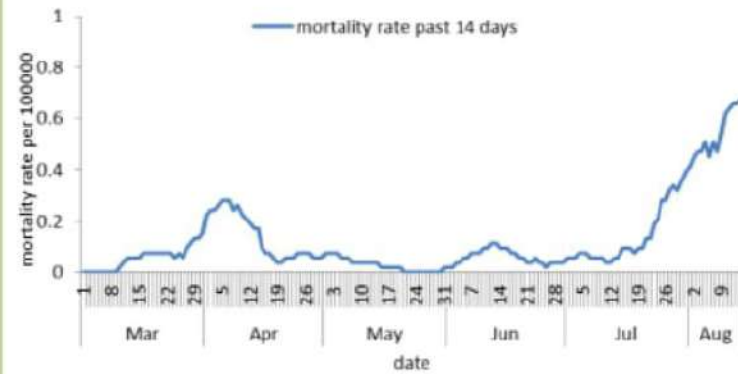
نسبة الحالات الجديدة لكل مئة الف نسمة خلال 14 يوم السابقة



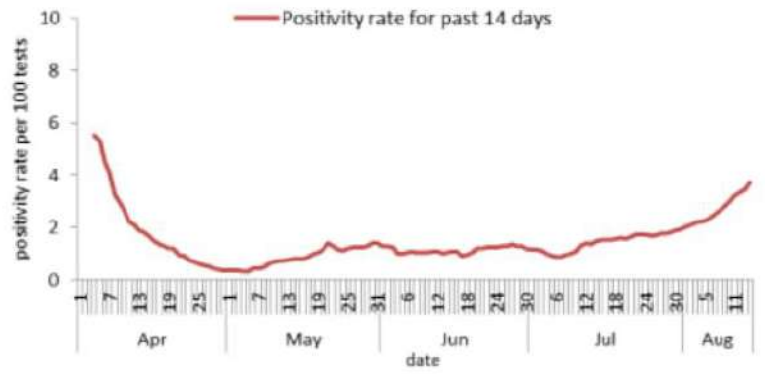
نسبة الفحوصات لكل مئة الف نسمة خلال 14 يوم السابقة



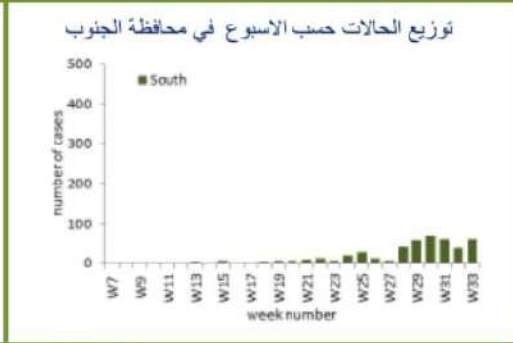
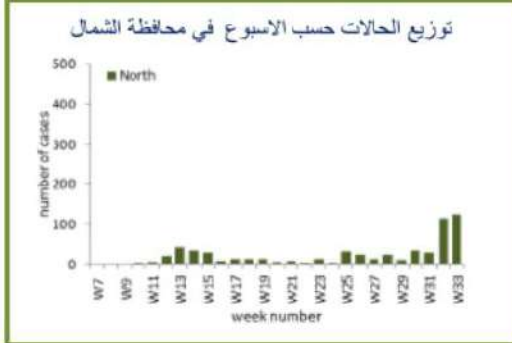
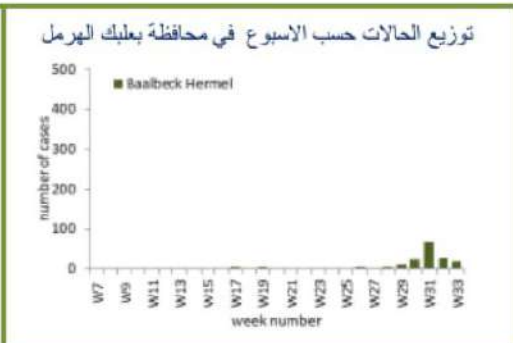
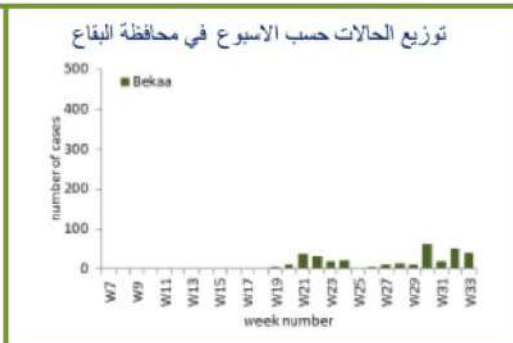
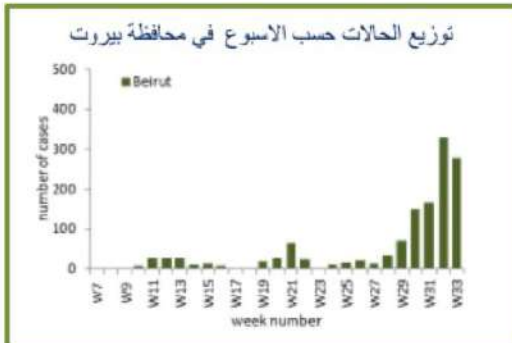
نسبة الوفيات لكل مئة الف نسمة خلال 14 يوم السابقة



النسبة المئوية للفحوصات الإيجابية خلال 14 يوم السابقة



رسومات بيانية لتوزيع الحالات حسب الاسبوع والمحافظات (حسب الترتيب الابجدي) لتاريخ 15 آب 2020



المختبرات: بر رفيق الحريري الجامعي الحكومي والمركز الوطني للتلوثات، مختبر تكريم، م. طرابلس الحكومي، م. الروم، بر الجامعة الأميركية، م. سرحال، بر زوق، م. سيدة العونات، م. العسكري، م. الرسول الأعظم، م. حمود، م. الباش الهراوي الحكومي، مختبر الهادي، مختبر المشرق، م. جبل لبنان، مختبر يانوس، مختبر مركز الأطباء، م. فحوق كسرون، مختبر ترانسوميديكال، م. اللدائس الجعيتاوي، م. عبد الله الواسي الحكومي، م. راعب حرب، م. تينين الحكومي، م. فيكل، م. سان جورج الحدث، م. عين وزين، م. بلوق، م. المظلوم، مختبر بزجوي، م. بعلبك الحكومي، م. دار الامل، مختبر عقيقي بولس، م. المقاصد، م. المنلا، مختبر مركز الرعاية الطبية، م. خوري لعم (رحلة)، مركز الاستثنائي الشمالي، مختبر الجامعة اللبنانية فرع طرابلس، مختبر الجامعة اللبنانية فرع الحدث

